

OPLOSSINGEN VOOR GAZONVERZORGING



JOHN DEERE

NOTHING RUNS LIKE A DEERE



20-23

ZERO TURN
MAAIERS





INHOUD

Wereldwijd dealernetwerk	4 – 5
Omdat we goed werk waarderen.	6 – 7

ZITMAAIERS

X100-serie	10 – 13
Functies	14 – 17
X300-serie	18
X500-serie	19

ZERO TURN MAAIERS

Z300- en Z500-serie	20 – 23
---------------------------	---------

DIESELMAAITRACTOREN

X900-serie	24 – 25
------------------	---------

LEVENSCYCLUSOPLOSSINGEN ...

TOEBEHOREN	28 – 35
------------------	---------

PRODUCTSPECIFICATIES	36 – 43
----------------------------	---------

8-19

ZITMAAIERS



JOHN DEERE is lid van
EGMF – European Garden
Machinery Federation



NIETS IS VERGELIJKBAAR MET ONZE DEALERS

WERELDWIJD DEALERNETWERK

Bij John Deere zijn we van mening dat kwalitatief hoogwaardige producten en service van hoge kwaliteit hand in hand gaan. Om ervoor te zorgen dat u altijd een uitstekend advies en de beste ondersteuning krijgt, verkopen we onze producten voor gazonverzorging uitsluitend via erkende John Deere-dealers.

Uw lokale John Deere-dealer is een grondig opgeleide professional die onze producten door en door kent. Van advies voorafgaand aan de verkoop tot onderhoud en reparaties: uw dealer is altijd beschikbaar om ervoor te zorgen dat u optimaal van uw John Deere producten kunt genieten. John Deere dealers zitten over de hele wereld en er is er altijd een bij u om de hoek. Ga om er een bij u in de buurt te vinden naar dealerlocator.deere.com

WELK MODEL?

Uw John Deere-dealer heeft de ideale machine voor elke klus en kan u ook laten zien hoe u uw nieuwe machine veilig en op de juiste manier gebruikt. John Deere-dealers nemen regelmatig deel aan trainingsprogramma's en hebben jarenlange ervaring.

HANDIGE TIPS

Elke machine die u koopt, wordt voorbereid door uw John Deere-dealer, zodat de machine klaar is voor gebruik als u thuiskomt. Zij geven ook praktisch advies waarmee u jarenlang plezier kunt hebben van een zuinige machine.



SNELLE REPARATIES

In het zeldzame geval dat uw John Deere-machine moet worden gerepareerd, kan het service-center van uw dealerbedrijf deze reparatie snel voor u uitvoeren.

VRIENDELIJKE SERVICE

Het personeel van uw lokale John Deere-dealer staat altijd voor u klaar met persoonlijke service waarop u kunt vertrouwen. Als onderdeel van de John Deere-gemeenschap combineren ze hun eigen individuele stijl met alle voordelen van een sterke wereldwijde onderneming.

LANGLOPENDE SUPPORT

Een John Deere-machine is voor een leven lang. Zelfs na vele jaren van dienst zorgen wij ervoor dat u nog steeds alle reserveonderdelen kunt bestellen die uw model nodig heeft. Dankzij ons uitgebreide dealernetwerk is hulp altijd nabij.

HEEFT U VRAGEN?

Ons ervaren dealernetwerk staat klaar om u te helpen. Vind een John Deere dealer in uw regio: dealerlocator.deere.com



Uw lokale John Deere dealer is een grondig opgeleide professional die onze producten door en door kent.



WORK DONE WELL.

De belangrijkste voldoening voor een huiseigenaar is om iets helemaal zelf te creëren. Het gaat om het ontwikkelen van een visie en deze tot leven te wekken. Maar u weet uit ervaring dat er geen grootse dingen kunnen ontstaan zonder hard te werken. Een prachtig gazon en een mooie tuin ontstaan niet in één dag.

Daarom doet u alles met zo veel zorg. Uw aandacht voor de details is beslissend. Uw thuis is een plek om trots op te zijn en u verdient gereedschappen waarop u even trots kunt zijn.

Om uw beste beentje voor te zetten hebt u machines van de hoogste kwaliteit nodig – machines die huiseigenaren over de hele wereld al decennia lang gebruiken om hun visies te verwezenlijken. Dat is John Deere.



ZITMAAIERS

EFFICIËNTIE, COMFORT EN PERFECT MAAIEN

Onze zitmaaiers, groot of klein, combineren kracht en betrouwbaarheid met tuinvriendelijke eenvoud, comfort en bediening.





X100-SERIE

FLEXIBEL EN BETROUWBAAR

Met zes modellen en een breed scala aan kenmerken en opties om uit te kiezen heeft de X100-serie voor ieder wat wils.

Deze robuuste zitmaaiers zijn ontworpen voor gazons van 3.000 tot 6.000 m² en gebouwd voor jarenlang probleemloos gebruik. Ze combineren een superieure maaikwaliteit met een uitstekend gebruiksgemak.



TOT

3

JAAR*

BESCHERMING

INGEBOUWDE GEMOEDSRUST

Uw garantie dekt een onbeperkt aantal uren gedurende de eerste twee jaar. Laat uw machine jaarlijks onderhouden door een erkende John Deere-dealer en uw dekking wordt verlengd tot 3 jaar of 1200 uur, wat het eerste komt.

* Uitsluitend voor particulier, huiselijk gebruik. Bij commercieel gebruik van de serie X100 gazonmaaiers bedraagt de garantieduur 12 maanden.


BEDIENINGSELEMENTEN ZIJN EENVOUDIG TE VINDEN EN COMFORTABEL TE GEBRUIKEN

Het gestroomlijnde dashboard is functioneel en aantrekkelijk, en de bedieningselementen zijn logisch geplaatst en voorzien van kleurcodes. De machine is hierdoor gemakkelijk te bedienen. De veerbekrachtigde hefsysteemhendel met een lage bedieningskracht maakt het eenvoudiger de maaïhoogte van de maaier in te stellen in stappen van 6,4 mm (0,25 inch).

OLIE VERVERSEN IS GEMAKKELIJKER

Dankzij het John Deere Easy Change™-systeem voor olie verversen in 30 seconden hoeft olie niet langer volledig te worden verversen. Het reservoir kan 40% meer olie bevatten, de motor draait koeler en het gehele proces is eenvoudig, snel en schoon. Dankzij het slimme ontwerp is er veel minder kans op morsen, waarbij de zelfsluitende oliefilterklep voorkomt dat er gefilterde deeltjes naar de motor terugstromen als deze wordt uitgeschakeld. Standaard op de X167.





INTUÏTIEVE TRANSMISSIEREGELING

Met deze nieuwe 'Side-by-side'-pedalen kunt u de richting en de snelheid regelen zonder uw voet op te tillen. Het rijsnelheidspedaal in personenautostijl garandeert eenvoudige bediening, terwijl het grote pedaaloppervlak een uitstekend comfort biedt tijdens gebruik. De cruisecontrol maakt het rijden met de machine gemakkelijker. Standaard op de X127 en X167.

DUIDELIJKE EN MODERNE BRANDSTOFMETER

Niet nodig om op te staan: zelfs op zonnige dagen is de digitale brandstofmeter duidelijk afleesbaar vanuit uw comfortabele stoel (alleen X127 en X167).



TWEE UITWERPMETHODEN

De X107, X127 en X167 worden standaard geleverd met robuuste en efficiënte maaidekken, die zijn voorzien van spoelpoorten voor een snelle en moeiteloze reiniging. De zij-uitworp voert het maaisel terug naar uw gazon als een natuurlijke mest rijk aan voedingsstoffen, terwijl de achter-uitworp het maaisel naar een opvangzak met een inhoud van 300 liter voert – standaard op de X117R, X147R en X167R.

WORK DONE WELL.



COMFORT EN GEMAK

Onze X100-serie zitmaaiers zijn de coole oplossing voor mensen die maaien leuk vinden en een probleemloze machine willen die hun leven makkelijker maakt. Het ergonomische bestuurdersplatform heeft bedieningselementen met kleurcodering, wat de bediening eenvoudig maakt, en een aanpasbare stoel voor meer rijcomfort. Regel uw snelheid en richting moeiteloos met de 'Side-by-side'-pedalen – zonder een voet op te tillen. U kunt zelfs de maaihoogte al rijdend aanpassen door eenvoudigweg een hendel te verschuiven!



ONTDEK ONS BREDE SCALA AAN TOEBEHOREN

Pagina's 28 – 35



X107

Rijsnelheid: 8,9 km/u

MAAIDEK

42 Edge™ (107 cm)

- CE-nominaal vermogen (getest volgens SAE J1349): 11,11 kW (14,9 pk)* bij 3.200 t/min
- Bediening dek: mechanisch
- Stoel: standaard
- Mulchdeksel: optioneel
- Mulchkit: optioneel
- Opvangsysteem: optioneel
- Bumper: optioneel



X127

Rijsnelheid: 8,9 km/u

Cruisecontrol

MAAIDEK

42 Edge™ (107 cm)

- CE-nominaal vermogen (getest volgens SAE J1349): 12,36 kW (16,9 pk)* bij 3.050 t/min
- Bediening dek: mechanisch
- Stoel: stoel met open rugleuning
- Mulchdeksel: standaard
- Mulchkit: optioneel
- Opvangsysteem: optioneel
- Bumper: optioneel



X167

Rijsnelheid: 8,9 km/u

Cruisecontrol

MAAIDEK

48 Edge™ (122 cm)

- CE-nominaal vermogen (getest volgens SAE J1349): 15,00 kW (20,1 pk)* bij 3.350 t/min
- Systeem voor eenvoudig olie verversen in 30 seconden
- Bediening dek: elektrisch
- Stoel: stoel met open rugleuning
- Mulchdeksel: standaard
- Mulchmes: optioneel
- Opvangsysteem: optioneel
- Bumper: standaard



X117R

Rijsnelheid: 8,9 km/u

Achteropvang

MAAIDEK

36 achteruitworp (92 cm)

- CE-nominaal vermogen (getest volgens SAE J1349): 10,84 kW (14,5 pk)* bij 3.100 t/min
- Bediening dek: mechanisch
- Opvangcapaciteit: 300 ltr
- Stoel: standaard
- Mulchkit: optioneel
- Bumper: optioneel



X147R

Rijsnelheid: 8,9 km/u

Achteropvang

MAAIDEK

36 achteruitworp (92 cm)

- CE-nominaal vermogen (getest volgens SAE J1349): 12,36 kW (16,9 pk)* bij 3.050 t/min
- Bediening dek: elektrisch
- Opvangcapaciteit: 300 ltr
- Stoel: standaard hoog
- Mulchkit: optioneel
- Bumper: optioneel



X167R

Rijsnelheid: 8,9 km/u

Achteropvang

MAAIDEK

42 achteruitworp (107 cm)

- CE-nominaal vermogen (getest volgens SAE J1349): 12,36 kW (16,9 pk)* bij 3.050 t/min
- Bediening dek: elektrisch
- Opvangcapaciteit: 300 ltr
- Stoel: standaard hoog
- Mulchkit: optioneel
- Bumper: standaard

* Informatie over het motorvermogen en -koppel wordt geleverd door de fabrikant van de motor en dient alleen voor vergelijkingsdoeleinden. Het feitelijke motorvermogen en -koppel bij gebruik kunnen lager zijn.

EIGENSCHAPPEN

SERIE X300 & X500

Toegang tot elke plek: Deze zitmaaiers zijn ontworpen voor grote gazons, hebben alle kracht en comfort die u nodig hebt om het werk voor elkaar te krijgen. De modellen van de X300-serie hebben uitstekende eigenschappen en zijn gemakkelijk te bedienen. Voor een ultieme prestatie en kracht kiest u voor de X500-serie. Het lage zwaartepunt, de brede wielbasis en het differentieelslot maken deze machines de perfecte all-round zitmaaiers.

INGEBOUWDE GEMOEDSRUST

Uw garantie dekt een onbeperkt aantal uren gedurende de eerste twee jaar. Laat uw machine jaarlijks onderhouden door een erkende John Deere-dealer en uw dekking wordt verlengd tot 4 jaar of 300 uur (X300) of 500 uur (X500), wat het eerste komt.

* Uitsluitend voor particulier, huiselijk gebruik. Bij commercieel gebruik van de X300 en X500 is de garantie twaalf maanden geldig met een onbeperkt aantal uren.

TOT

4

JAAR*

BESCHERMING





TWIN TOUCH™-PEDALEN MAKEN MAAIEN EENVOUDIGER

Met de hydrostatische Twin Touch™-pedalen kunt u de snelheid en de rijrichting van de maaier gemakkelijk regelen zonder dat u uw voet van het platform hoeft te tillen. Het bedienen van het rijpedaal in personenautostijl is vertrouwd, terwijl het grote pedaaloppervlak een uitstekend comfort biedt voor de bestuurder.



LAAT UW VOETEN UITRUSTEN

De cruisecontrol kan met een druk op de knop worden ingeschakeld, net als in uw auto, en wordt standaard geleverd op alle gazonmaaiers uit de serie X300, X500 en X900.



ULTRACOMFORTABELE STOELN

Ervaar het ultieme rijplezier. Met de luxueuze stoel (standaard op de X350- en X350R-serie) en de luxueuze hoge stoel (standaard op de X370-, X380- en de X500-serie) wordt maaien een aangenaam en comfortabel tijdverdrrijf, ongeacht het terrein.



STRAK EN MODERN DISPLAY

De duidelijke instrumentengroep in autostijl is voorzien van achtergrondverlichting voor een uitstekende zichtbaarheid in alle omstandigheden, en biedt belangrijke informatie zonder afleiding voor de bestuurder. Het gestroomlijnde dashboard is functioneel en aantrekkelijk, met de bedieningselementen logisch geplaatst en voorzien van kleurcodes voor een comfortabele bediening. Afzonderlijke bedieningen voor het motortoerental en de choke vergemakkelijken het opwarmen en starten van de motor bij lage temperaturen.



ELEKTRONISCHE BRANDSTOFMETER

Deze duidelijke automotive styling meter op het dashboard laat u in één oogopslag zien hoeveel brandstof u nog hebt. Het is duidelijk zichtbaar onder alle omstandigheden (niet op X350R).



DOELZONE VOOR DE OPTIMALE 'BESTE SNEDE'

De display toont u het optimale motortoerental voor een uitstekende maaikwaliteit. Blijf altijd in de ultieme maaizone.



1 | 4-WIELBESTURING

Standaard op de X584, voor uitstekende manoeuvreerbaarheid en om eenvoudig om obstakels heen te maaien.

2 | DE ACCEL DEEP™ MAAIDEKKEN


Bieden nieuwe niveaus van maaikwaliteit, productiviteit, zuiverheid, duurzaamheid en veelzijdigheid: 11,4 cm diep over het gehele dek voor optimaal maaien, mulchen en opvangen. Het ontwerp van gesmeed staal heeft geen scherpe randen en hoeken, waar materiaal zich kan ophopen en de maaiprestatie kan verlagen.

3 | MAAIHOOGTE AFSTELLEN

Met de handige draaiknop kunt u de maaihogte instellen in stapjes van 6 mm ... gemakkelijk vanuit uw stoel.

4 | SOEPEL DRAAIENDE V-TWINMOTOR

De V-twinmotor heeft elektronische brandstofinjectie (EFI) en een constante-snelheidsregulator voor snelle starten en superieure maaiprestaties (alleen X590).



X300-SERIE

OP ALLE MODELLEN VAN DE X300-SERIE

- Bediening dek: elektrisch
- Twin Touch™-voetpedalen
- Cruisecontrol
- Digitale display



X350

Rijsnelheid: 8,9 km/u

MAAIDEOPTIES

42 Edge™ mulch (107 cm)

42 Accel Deep™ (107 cm)

- CE-nominaal vermogen (getest volgens SAE J1349): 13,7 kW (18,4 pk)* bij 3.200 t/min
- Mulchregeling: standaard met 42 Accel Deep™
- Opvangsysteem: optioneel (42 Accel Deep™)
- Stoel: luxe (38 cm)



X350R

Rijsnelheid: 8,9 km/u

Achteropvang

MAAIDEK

42 achteruitworp (107 cm)

- CE-nominaal vermogen (getest volgens SAE J1349): 13,7 kW (18,4 pk)* bij 3.200 t/min
- Mulchplug: standaard
- Stoel: luxe (38 cm)



X370

Rijsnelheid: 8,9 km/u

Hydraulische tweewielbesturing

MAAIDEOPTIES

42 Edge™ mulch (107 cm)

42 Accel Deep™ (107 cm)

- CE-nominaal vermogen (getest volgens SAE J1349): 13,7 kW (18,4 pk)* bij 3.200 t/min
- Dek-hefsysteem: hydraulisch
- Mulchregeling: standaard met 42 Accel Deep™
- Opvangsysteem: optioneel (42 Accel Deep™)
- Stoel: luxe hoog (46 cm)



X380

Rijsnelheid: 10,0 km/u

MAAIDEOPTIES

48 Accel Deep™ (122 cm)

54 Accel Deep™ (137 cm)

- CE-nominaal vermogen (getest volgens SAE J1349): 14,7 kW (19,7 pk)* bij 3.200 t/min
- Mulchregeling: optioneel
- Opvangsysteem: optioneel
- Stoel: luxe hoog (46 cm)

* Informatie over het motorvermogen en -koppel wordt geleverd door de fabrikant van de motor en dient alleen voor vergelijkingsdoeleinden. Het feitelijke motorvermogen en -koppel bij gebruik kunnen lager zijn.

X500-SERIE

OP ALLE MODELLEN VAN DE X500-SERIE

- Bediening dek: elektrisch
- Cruisecontrol
- Luxe hoge stoel
- Stuurbechrachting
- Twin Touch™-voetpedalen
- Digitale display



X584

Rijsnelheid: 11,6 km/u

Hydraulische vierwielbesturing

MAAIDEOPTIES

48 Accel Deep™ (122 cm)

54 Accel Deep™ (137 cm)

- CE-nominaal vermogen (getest volgens SAE J1349): 16,1 kW (21,9 pk)* bij 3.350 t/min
- Dek-hefsysteem: hydraulisch
- Mulchregeling: optioneel
- Opvangsysteem: optioneel
- Stoel: luxe extra hoog (53 cm)



X590

Rijsnelheid: 11,6 km/u


Hydraulische tweewielbesturing

MAAIDEOPTIES

48 Accel Deep™ (122 cm)

54 Accel Deep™ (137 cm)

- CE-nominaal vermogen (getest volgens SAE J1349): 16,7 kW (22,7 pk)* bij 3.250 t/min
- Dek-hefsysteem: hydraulisch
- Mulchregeling: optioneel
- Opvangsysteem: optioneel
- Stoel: luxe extra hoog (53 cm)



MULCHEN IS NU NOG MAKKELIJK GEWORDEN

Maak kennis met de MulchControl™: de perfecte optie voor geweldige mulchprestaties en veelzijdigheid. Met dit gemakkelijk te gebruiken systeem kunt u overschakelen van zij-uitworp naar mulchen (en weer terug), door eenvoudigweg een hendel te verzetten. MulchControl™ werkt samen met onze speciale mulchmesses, en is beschikbaar als optie op alle zitmaaiers van de X300- en X500-serie (met uitzondering van X350R).

Voor het gebruik van de Power Flow™-achtergrascollector met het MulchControl™-werktuig en de geïnstalleerde mulchmesses, plaatst u de hendel gewoon in de stand 'zij-uitworp'.

**ONTDEK ONS BREDE SCALA
AAN TOEBEHOREN**

Pagina's 28 – 35

ZTRAK™ ZERO-TURN MAAIERS

SNELLER IN ALLE OPZICHTEN

Dankzij een uitzonderlijke wendbaarheid en snelheden tot 14,5 km/u, zorgen onze ZTrak™-Zero-turn maaiers voor een snelle geweldige maaivaring. Er bestaan twee series met zes modellen om uit te kiezen, waaronder de machine die perfect bij u past.

INGEBOUWDE GEMOEDSTRUST

Uw garantie dekt een onbeperkt aantal uren gedurende de eerste twee jaar. Laat uw machine jaarlijks onderhouden door een erkende John Deere dealer en uw dekking wordt verlengd tot 3 jaar of 120 uur, naargelang wat als eerste verstrijkt.

* Uitsluitend voor particulier, huiselijk gebruik. Bij commercieel gebruik van de gazonmaaiers van de Z300-serie is de garantie 12 maanden geldig.

TOT

3

JAAR*

BESCHERMING





360° WENDBAAR

Wat betreft wendbaarheid troeft de ZTrak™ alle andere gazonmaaiers af ... zelfs de onze! Combineer dat met geweldige maairesultaten en het is duidelijk waarom zoveel professionals voor de ZTrak™ kiezen.

COMFORT EN GEMAK IN ALLE DETAILS

1 | COMFORTGLIDE™

Beschikbaar voor de Z530M en Z545R, vangt de stoel de schok op door wel 5,1 cm naar voren en naar achter te schuiven tijdens plots starten en stoppen of op ruw terrein.

2 | PARKEERREM

Erg gemakkelijk: wanneer u de rijhendels van de Z300-serie in de parkeerstand zet, wordt de parkeerrem automatisch aangetrokken.

3 | SCHERPE BOCHTEN MAKEN

De rijhendels kunnen in twee verschillende hoogtestanden en in achttien verschillende voor-achterstanden worden ingesteld. Zo wordt het bestuurderscomfort verbeterd en is de bediening nauwkeuriger.



MAAI SNEL, MAAI GOED

U kunt de maaihoogte instellen vanuit uw stoel, door eenvoudigweg te draaien aan de draaischijf (Z300-serie) of de pin tussen 25-104 mm te verzetten, in stapjes van 6 mm (Z500-serie). Samen met ons Accel Deep™-maaidek of ons maaidek met hoge capaciteit, zorgt dit systeem moeiteloos voor een fantastische maaikwaliteit.

Z300- & Z500-SERIE

3 COMFORTNIVEAUS

OP ALLE ZTRAK™ ZERO-TURN MAAIERS

- Maaihoogte van 25 tot 102 mm, stapjes van 6 mm
- Bediening dek: elektrisch
- Opvangsysteem: optioneel

Onze E-serie is voorzien van alles wat u nodig hebt om soepel en gelijkmatig te maaien. De modellen uit de M-serie bieden meer comfort zoals een hogere stoel, terwijl de modellen uit de R-serie het hoogste comfortniveau en het meeste gemak bieden.

1 | OPVANGCAPACITEIT

Door een optioneel opvangsysteem toe te voegen kan uw ZTrak™-maaier eenvoudig worden omgebouwd tot een opvangmaaier.

2 | Z545R MET ELEKTRONISCHE BRANDSTOFINJECTIEMOTOR

Dankzij de combinatie van elektronische brandstofinjectie (EFI) en elektronische gasregeling (ETC) is de Z545R zeer energiezuinig, biedt deze een gunstige vermogenscurve en is de machine gemakkelijk te gebruiken. Bij een geringere belasting kunt u de eco-knop indrukken om het toerental van de motor, het geluidsniveau en de brandstofrekening nog verder te verlagen.

3 | VOETBEDIENDE MAAIDEKLIJF

Om het maaidek te heffen, te laten zakken of om de maaihoogte aan te passen terwijl u maait, duwt u simpelweg op de voethendel.



* Informatie over het motorvermogen en -koppel wordt geleverd door de fabrikant van de motor en dient alleen voor vergelijkingsdoeleinden. Het feitelijke motorvermogen en -koppel bij gebruik kunnen lager zijn.

ONTDEK ONS BREDE SCALA AAN TOEBEHOREN

Pagina's 28 – 35



Z315E

Rijsnelheid: 11,3 km/u

Hoogte rugleuning: 45,7 cm

Snelheid en richting: dubbele hendels

MAAIDEK

42 Accel Deep™ (107 cm)

- CE-nominaal vermogen (getest volgens SAE J1349): 12,1 kW (16,2 pk)* bij 3.000 t/min
- Mulchen: optioneel (mulchregeling)



Z320M

Rijsnelheid: 11,3 km/u

Hoogte rugleuning: 50,8 cm

Armleuningen (optioneel)

Snelheid en richting: dubbele hendels

MAAIDEK

42 Accel Deep™ (107 cm)

- CE-nominaal vermogen (getest volgens SAE J1349): 12,7 kW (17 pk)* bij 3.000 t/min
- Trekhaak
- Mulchen: optioneel (mulchregeling)



Z320R

Rijsnelheid: 11,3 km/u

Hoogte rugleuning: 50,8 cm

Armleuningen

Snelheid en richting: dubbele hendels

MAAIDEK

42 Accel Deep™ (107 cm)

- CE-nominaal vermogen (getest volgens SAE J1349): 12,7 kW (17 pk)* bij 3.000 t/min
- Trekhaak
- Ledlampen
- Vloermatten
- Opbergvak voor gereedschap met deksel
- Mulchen: optioneel (mulchregeling)



Z515E

Rijsnelheid: 12,9 km/u

Hoogte rugleuning: 45,7 cm middelhoge rugleuning

Armleuningen

Snelheid en richting: dubbele hendels

MAAIDEK

48 Accel Deep™ (122 cm)

- CE-nominaal vermogen (getest volgens SAE J1349): 13,4 kW (18,0 pk)* bij 3.350 t/min
- Mulchen: optioneel (mulchregeling)



Z530M

Rijsnelheid: 12,9 km/u

Hoogte rugleuning: 50,8 cm

Armleuningen

Snelheid en richting: dubbele hendels

MAAIDEK

48 Accel Deep™ (122 cm)

- CE-nominaal vermogen (getest volgens SAE J1349): 16,1 kW (21,6 pk)* bij 3.350 t/min
- Vloermat
- Mulchen: optioneel (mulchregeling)



Z545R

Rijsnelheid: 14,5 km/u

Hoogte rugleuning: 57,1 cm

Armleuningen

Snelheid en richting: Twin premium

MAAIDEK

48 met hoge capaciteit (122 cm)

- CE-nominaal vermogen (getest volgens SAE J1349): 15,3 kW (20,5 pk)* bij 3.250 t/min
- Vloermat en voetsteunen
- Ledlampen
- Mulchen: optioneel (mulchset)

X900-SERIE

DIESELTUINTREKKERS

Kies voor de ultieme professionele prestatie voor onze legendarische X900 dieseltuintrekkers. Deze zijn uitgerust als 2-wielaangedreven, 4-wielaangedreven / 4-wielbestuurde modellen. Bovendien is de X950R een model met achteruitworp en opvangbak aan de achterzijde voor optimaal vermogen en capaciteit.




Vraag uw dealer vandaag nog om de brochure met "Commerciële maaimachines" – of download deze van JohnDeere.nl

MULCHCONTROL™

De MulchControl™-functie verhoogt de productiviteit door de hoeveelheid materiaal dat wordt verzameld (en leegcycli) aanzienlijk te verminderen bij opvangen. De functie verhoogt ook de flexibiliteit: als de omstandigheden te slecht zijn om goed te mulchen, kunnen bestuurders in slechts 30 seconden wisselen naar zij-uitworp.

GEbruIKSVRIENDELIJKE HYDRAULICA

Met ergonomische hendels worden het maaidek en de werktuigen hydraulisch op en neer bewogen. Dankzij de zweefstand kunnen voorop gekoppelde werktuigen de grondcontouren volgen. Gemakkelijk te bedienen dankzij intuïtieve bedieningselementen.



OP ALLE MODELLEN VAN DE X940-SERIE

- Motor, nominaal vermogen: 18 kW (24,5 pk)* bij 3.400 t/min
- Twin Touch™-voetpedalen
- Cruise Control
- Dek-hefsysteem: hydraulisch
- Bediening dek: elektrisch
- Homologatiekit voor weggebruik: optioneel

OPTIES VOOR COMMERCIELE MAAIDEKKEN

122 cm zij-uitworp

137 cm zij-uitworp

152 cm zij-uitworp

- Maaihoogte 25 – 133 mm, stappen van 6 mm



X940

Rijsnelheid: 13,7 km/u

Hydraulische stuurbekrachtiging op de voorwielen

Tweewielaandrijving

Optioneel standaard- of luchtgeveerde stoel

- Opvangsysteem: grascollector met 3 zakken optioneel



X948

Rijsnelheid: 13,7 km/u

Hydraulische stuurbekrachtiging op de voorwielen

Vierwiel aandrijving

Optioneel standaard- of luchtgeveerde stoel

- Opvangsysteem: grascollector met 3 zakken optioneel



X949

Rijsnelheid: 13,7 km/u

Hydraulische stuurbekrachtiging op vier wielen

Vierwiel aandrijving/vierwielbesturing

Optioneel standaard- of luchtgeveerde stoel

- Opvangsysteem: grascollector met 3 zakken optioneel



X950R

Rijsnelheid: 14,5 km/u

Cruise Control

Hydraulische stuurbekrachtiging op de voorwielen

Opties voor opvangsysteem:
Lage uitworp / Hoge uitworp

Optioneel standaard- of luchtgeveerde stoel

COMMERCIEEL MAAIDEK MET OPTIES VOOR ACHTERUITWORP

122 cm

137 cm

- Motor, nominaal vermogen: 18,5 kW (25,2 pk)* bij 3.200 t/min
- Twin Touch™-voetpedalen
- Dek-hefsysteem: hydraulisch
- Bediening dek: elektrisch
- Homologatiekit voor weggebruik: optioneel

* Informatie over het motorvermogen en -koppel wordt geleverd door de fabrikant van de motor en dient alleen voor vergelijkingsdoeleinden. Het feitelijke motorvermogen en -koppel bij gebruik kunnen lager zijn.

LEVENSCYCLUSOPLOSSINGEN

ZORG TIJDENS DE TOTALE LEVENSDUUR

Onze uitgebreide scala van toonaangevende ondersteuningsdiensten is erop gericht om de prestaties van uw zitmaaiers net zo goed te houden als op de dag dat ze uit de fabriek kwamen.

Wat er ook gebeurt, waar het ook gebeurt, en hoe oud uw machine ook is: wij hebben toekomstgerichte oplossingen gecreëerd die ervoor zorgen dat niets uw productiviteit belemmert.



VOORKOMEN

PREMIUM ONDERDELEN EN GEPLAND ROUTINEONDERHOUD.

Uw machine is gebouwd om lang mee te gaan. Daardoor wordt het voor u gemakkelijk om het in goede staat te houden door het wat standaard preventieve zorg te geven. Begin met het gebruiken van alleen originele premium onderdelen ontworpen voor uw machine, voer regelmatig gepland routine-onderhoud uit en maak uw machine klaar met winterinspecties uitgevoerd door ervaren technici.



UPGRADEN

UPGRADES VOOR COMFORT EN PRESTATIES INSTALLEREN.

Upgrade naar hogere prestatieniveaus en comfort en ontdek hoe u meer kunt bereiken in minder tijd door te upgraden naar verbeterde comfortfuncties, het verhogen van de machineprestaties en het aanbrengen van toebehoren voor het uitbreiden van de veelzijdigheid van de machine.

CORRIGEREN

PROBLEMEN ZO SNEL MOGELIJK VERHELPEN.

Zelfs in moeilijke situaties bent u in de beste handen dankzij uitstekende beschikbaarheid van onderdelen op voorraad bij de dealer, onze superieure logistieke onderdeleninfrastructuur en vakbekwame monteurs bij de dealer die uitsluitend de allernieuwste door de fabriek goedgekeurde gereedschappen en diagnosemethoden gebruiken.



Scan de QR-code om snel de juiste toebehoren voor uw zitmaaier te vinden en te kopen.



TOEBEHOREN

VEELZIJDIGHEID IN ELK SEIZOEN

Onze zitmaaiers zijn multitaskers die u snel kunt aanpassen voor gebruik het hele jaar door met toebehoren zoals een verdeler of aanhangwagen voor het voorjaar en najaar of een sneeuwschuiver in de winter.



1



2



4



3



5

MAAIEN

Uiteindelijk gaat het om de maaikwaliteit. Onze nauwkeurig ontwikkelde maaidekken zorgen ervoor dat uw gazon altijd een nette, gelijkmatig gemaaide en verzorgde uitstraling heeft. Wat betreft het maaisel kunt u kiezen voor mulchen, opvangen of zij-uitworp.

1+2 | OPTIONELE MULCHCONTROL™

Overschakelen van zij-uitworp naar mulchen (en andersom, door eenvoudigweg aan een hendel te draaien).

Bij de X940-serie kan de MulchControl™ ook worden bediend met een hydraulische hendel bij de stoel (optioneel).

Zie pagina 24 voor meer informatie.

3 | MULCHSET

X100-serie

Zet de maaidekken van de X100-serie moeiteloos om naar de mulchfunctie. Omvat een set mulchmessen en een mulchdeksel voor de behuizing van het maaidek.

GEWICHTEN

4 | WIELEN EN GEWICHTEN

X100, X300, X500, X900-serie

Voorwielgewichten worden aanbevolen als u opvangzakken achter de machine gebruikt op hellingen of als u zware apparatuur erachter hangt. Achtergewichten zijn aanbevolen voor extra grip, vooral met sneeuwschuivers, bezems en sneeuwblazers.

STROOIERS

5 | GETROKKEN STROOIER, 80 KG

X100, X300, X500, X900-serie

Deze poly opvangbak heeft een inhoud van 100 liter of 80 kg. Functies omvatten Autoflow, waarmee wordt voorkomen dat het materiaal zich verspreidt wanneer de tractor tot stilstand komt, en Directional Flow Control, dat het verspreidingspatroon aanpast weg van paden, opritten en bloemperken. De opvangbak heeft een lange stalen handgreep voor snel, gemakkelijk openen/sluiten, en roestvrijstalen bevestigingsmateriaal om inwendige roest en corrosie te voorkomen. De gesloten versnellingsbak is onderhoudsvrij en de pneumatische banden zonder binnenband houden de rolweerstand laag.

6 | VERDEELPLAAT ACHTER

X117R, X147R, X167R, X350R, X950R

Verspreidt het gemaaide gras in een gelijkmatig patroon achter de trekker. Gemakkelijk te installeren in plaats van een opvangbak; geen gereedschap nodig.



6

OPVANGEN

Onze grasopvangzakken zijn de ideale manier om gemaaid gras en bladeren efficiënt op te vangen. Het ontwerp van de opvangbak zorgt voor uitstekende opvangprestaties en maakt zo het legen van de zakken eenvoudig.

Het Power Flow™-systeem heeft een scharnierende blazer die eenvoudig te installeren is. De ventilator draait met de klok mee (gezien van rechts) om het materiaal efficiënt de tunnel in te blazen. De ventilator en behuizing van lichtgewicht polyethyleen en de tunnel met grote diameter zorgen voor een soepele doorstroom van materiaal. Wanneer de zakken bijna vol zijn, helpt de vulindicator verstoppingen van de tunnel te voorkomen door u op tijd te waarschuwen.

1+2 | OPVANGSYSTEEM VAN 230 LITER

100-serie	42 Edge™-dek en 48 Edge™-dek
Z315E, Z320M, Z320R	42 Accel Deep™-dek optioneel in combinatie met MulchControl™
Z515E, Z530M	48 Accel Deep™-dek, Power Flow™-opvangsysteem
Z545R	48 dek met hoge capaciteit, Power Flow™-opvangsysteem



1



2



3



4

MATERIAAL OPVANGSYSTEEM

3 | POWER FLOW™ OPVANGSYSTEEM VAN 500 LITER

X584, X590	48 Accel Deep™-dek 54 Accel Deep™-dek
X940-serie	48 Accel Deep™ maaidek 54 HC 60 HC

OPVANGSYSTEEM VAN 250 LITER

X350, X370	42 Accel Deep™ maaidek
X940-serie	48 Accel Deep™ maaidek 54 HC 60 HC

4 | POWER FLOW™ OPVANGSYSTEEM VAN 250 LITER

X380	48 Accel Deep™-dek 54 Accel Deep™-dek
X584, X590	48 Accel Deep™-dek 54 Accel Deep™-dek

SNEEUWRUIMEN



1+2 | FRONTSCHUIFBLAD

X100-serie	Frontschuifblad van 117 cm
X300-serie	Frontschuifblad van 112 cm
X500-serie	Frontschuifblad van 122 cm
X900-serie	Frontschuifblad van 137 cm

Deze schuifbladen aan de voorzijde zijn uitermate geschikt om sneeuw of ander los materiaal naar voren, naar rechts of naar links te schuiven. Het gewelfde oppervlak is ontworpen om materiaal te laten rollen in plaats van schuiven. Hiervoor is minder vermogen nodig en wordt de capaciteit van het schuifblad vergroot.

3 | SNEEUWKETTINGEN (PAAR)

X100, X300, X500, X900-serie

Aanbevolen voor gebruik met frontschuifblad of sneeuwblazers.

4 | SNEEUWBLAZER

X900-serie Snelkoppelframe van 120 cm

Sneeuwblazers zijn hoogwaardige producten met behuizingen van volledige hoogte die zijn gesmeed uit zwaar staal, wat, samen met hun zwaar uitgevoerde tweetrapsontwerp, superieure prestaties en een lange levensduur biedt. Het Quick-Hitch koppelsysteem zorgt voor een moeiteloze bevestiging en verwijdering van de sneeuwblazers. De sneeuwblazer past en vergrendelt op de fronthef met de aangehechte borgpennen.

GEREEDSCHAP / BEVESTIGINGEN



1 | BEVESTIGING VOOR DRAADTRIMMER

Z515E, Z530M, Z545R

De hoofdbeugel past mooi over het rechter spatbord en de tweede beugel wordt op de zwenkwielarm bevestigd, stevig op de plaats gehouden met rubberen banden. Niet compatibel met een compleet materiaalverzamelsysteem.

2 | GEREEDSCHAPSKIST

Z515E, Z530M, Z545R

De John Deere ZTrak™ gereedschapskist biedt gemakkelijke toegang tot en praktische opslag voor klein gereedschap en wordt stevig bevestigd aan de voorkant van het frame.

TUINGEREEDSCHAPSSET

Z515E, Z530M, Z545R

Neem tuingereedschap zoals een hark en een schep met u mee op de machine. U kunt de beugels van de tuingereedschapsset monteren aan elke kant van het achterste motorscherm om maximaal twee tuingereedschapssets mee te nemen.

3 | KRIKSET VOOR

Z515E, Z530M, Z545R

Krijg eenvoudige toegang tot de onderzijde van de maaier bij onderhoud of mesvervangning tijdens het werken in het veld. De set bevat alle benodigheden om de krik aan de voorzijde van uw maaier te installeren.



TRANSPORT

Deze aanhangers zijn verkrijgbaar met een stalen of poly bodem en zijn ideaal voor het vervoeren van gazonafval, zand, grond, mulch of planten. Het materiaal kan gemakkelijk worden uitgekiept en door de steile hoek kan de wagen volledig worden geleegd. De aanhangwagen van staal heeft een laadklep zonder beugel. Hierdoor zitten de zijgeleiders niet in de weg bij het legen van materiaal. De verzonken boutkoppen zitten nooit in de weg tijdens het sneeuwschuiven. De zwaar uitgevoerde poly bodem is roest- en deukvast en zeer duurzaam. Verkrijgbaar in twee afmetingen.



1



3



2



4

1 | AANHANGWAGEN, POLY

X100, X300, X500, X900-serie	7P	160 liter
X100, X300, X500, X900-serie	10P	240 liter

2 | AANHANGWAGEN, STAAL

X100, X300, X500 X900-serie	Wagen 13	280 liter
X500-, X900-serie	Wagen 18	420 ltr

3 | EASY CHANGE- OLIEFILTERSYSTEEM

X167

Een zeer gemakkelijke manier om olie te verversen: gemakkelijk, schoon en in slechts 30 seconden.

4 | HOME MAINTENANCE KIT

X100-, X300-, X500-serie

De makkelijkste manier om alle onderhoudsonderdelen uit de gebruikershandleiding te bestellen. De kit bevat een motoroliefilter, motorolie, brandstoffilter, brandstoffilterelement en luchtfilterelementschuim, en bougie(s) voor benzinemotoren.

BESCHERMING / AANHANGWAGENKOPPELING ACHTER / HEFINRICHTINGSKIT



1



2



3



5



4



6

1 | VOORBUMPER

X100-serie	Dubbele buis
------------	--------------

X300-serie	Enkele buis
------------	-------------

Geef uw trekker een scherpere, assertievere uitstraling en bescherm de voorzijde tegen beschadiging.

2 | QUICK-TATCH GEWICHT 19 KG

X100-, X300-, X500-serie

Deze gietijzeren gewichten dienen als tegengewicht voor een zwaar aanbouwdeel en/of zorgen voor een grotere trekkracht en meer stabiliteit. Voor sommige toepassingen kan een gewichtensteun nodig zijn.

3 | ACHTERBUMPER

Z315E-, Z320M-, Z320R-achterbumper wordt geleverd met trekhaak aan de achterzijde in een set, Z515E, Z530M, Z545R

Kan op het buizenframe worden geschroefd om de achterzijde van uw ZTrak™-maaier te beschermen.

4 | TREKHAAK ACHTERZIJDE

Z315E-, Z320M-, Z320R-achterbumper wordt geleverd met trekhaak aan de achterzijde in een set, Z515E, Z530M, Z545R

Kan stevig aan het buizenframe worden vastgeschroefd. De beugel van de achteropvangzak maakt deel uit van de trekhaak.

5 | BESCHERMBEUGEL

X300-serie, X500-serie

De beschermbeugel, gemaakt van robuuste stalen buizen voor jaren van gebruik, geeft een karakteristiek uiterlijk en beschermt de voorzijde van de trekker.

6 | VOETSTEUN EN RUBBEREN VLOERMAT

Z300-serie, Z500-serie
(Standaard op Z345R, Z545R)

Maakt maaien comfortabeler.



SPECIFICATIES

JOHN DEERE ZITMAAIERS

Wilt u alles weten en bent u klaar om de technische gegevens diepgaand te bekijken? Hier vindt u onze technische specificaties voor gemakkelijke vergelijking tussen alle modellen.



X100-SERIE

	X107	X127	X167	X117R	X147R	X167R
MOTOR						
Type	Benzine	Benzine	Benzine	Benzine	Benzine	Benzine
CE nominaal vermogen en snelheid in kW (pk)*	11,11 (14,9) bij 3.200 t/min	12,36 (16,9) bij 3.050 tpm	15,00 (20,1) bij 3.350 tpm	10,84 (14,5) bij 3.100 tpm	12,36 (16,9) bij 3.050 tpm	12,36 (16,9) bij 3.050 tpm
Cilinderinhoud, cm ³	500	656	724	500	656	656
Cilinders	Enkel, OHV	V-Twin, OHV	V-twin, OHV	Enkel, OHV	V-twin, OHV	V-twin, OHV
Inhoud brandstoftank, liter	9,1	9,1	9,1	7,5	7,5	7,5
TRANSMISSIE						
Type	Hydrostatisch	Hydrostatisch	Hydrostatisch	Hydrostatisch	Hydrostatisch	Hydrostatisch
Aandrijfsysteem	Rijsnelheidspedalen naast elkaar, tweewielaandrijving	Rijsnelheidspedalen naast elkaar, tweewielaandrijving	Rijsnelheidspedalen naast elkaar, tweewielaandrijving	Rijsnelheidspedalen naast elkaar, tweewielaandrijving	Rijsnelheidspedalen naast elkaar, tweewielaandrijving	Rijsnelheidspedalen naast elkaar, tweewielaandrijving
Cruisecontrol	Nee	Ja	Ja	Nee	Nee	Nee
Vooruit/achteruit, km/u	8,9 / 4,8	8,9 / 4,8	8,9 / 4,8	8,9 / 3,2	8,9 / 3,2	8,9 / 3,2
BESTURING						
Type	Tweewielbesturing	Tweewielbesturing	Tweewielbesturing	Tweewielbesturing	Tweewielbesturing	Tweewielbesturing
Straal niet-gemaaid cirkel, cm	63,5	63,5	50,8	68,6	68,6	71,1
MAAIDKOPTIES						
36 achteruitworp (92 cm)				■	■	
42 Edge™ mulch (107 cm)						
42 Edge™ (107 cm)	■	■				
42 Accel Deep™ (107 cm)						
42 achteruitworp (107 cm)						■
48 Edge™ (122 cm)			■			
48 Accel Deep™ (122 cm)						
54 Accel Deep™ (137 cm)						
Mulchen	Optioneel mulchdeksel, Optionele mulchset	Standaard mulchdeksel, Optionele mulchset	Standaard mulchdeksel, Optionele mulchset	Optioneel	Optioneel	Optioneel
Maaihoogte, mm	25–100	25–101	25–101	25–90	25–90	25–100
Hefstelsel voor maaidek	Handmatig	Handmatig	Handmatig	Handmatig	Handmatig	Handmatig
Inschakeling maaidek	Mechanisch	Mechanisch	Elektrisch	Mechanisch	Elektrisch	Elektrisch
OPVANGZAK						
Standaard/optioneel	Optioneel	Optioneel	Optioneel	Standaard	Standaard	Standaard
Inhoud, liter	230	230	230	300	300	300
STOELTYPE	Standaard	Stoel met open rugleuning	Stoel met open rugleuning	Standaard	Standaard hoog	Standaard hoog
BANDEN						
Grootte voor	15 × 6 – 6	15 × 6 – 6	16 × 6,5 – 8	15 × 6 – 6	15 × 6 – 6	15 × 6 – 6
Grootte achter	20 × 8 – 8	20 × 8 – 8	22 × 9,5 – 12	18 × 18,5 – 8	18 × 8,5 – 8	18 × 8,5 – 8
AFMETINGEN						
Hoogte (incl. stoel), cm	102	112	114	102	102	102
Lengte, totaal, cm	177	177	192	242	242	253
Breedte, cm	118	118	131	96	96	111
Gewicht (ong.), kg	193	205	228	234	239	246

■ Standaard □ Optioneel

* Informatie over het motorvermogen en -koppel wordt geleverd door de fabrikant van de motor en dient alleen voor vergelijkingsdoeleinden. Het feitelijke motorvermogen en -koppel bij gebruik kunnen lager zijn.



X300-SERIE

	X350	X350R	X370	X380
MOTOR				
Type	Benzine	Benzine	Benzine	Benzine
CE nominaal vermogen en snelheid in kW (pk)*	13,7 (18,4) bij 3.200 t/min	13,7 (18,4) bij 3.200 t/min	13,7 (18,4) bij 3.200 t/min	14,7 (19,7) bij 3.200 t/min
Cilinderinhoud, cm ³	726	726	726	726
Cilinders	V-twin, OHV	V-twin, OHV	V-twin, OHV	V-twin, OHV
Inhoud brandstoftank, liter	11	7,9	11	11
TRANSMISSIE				
Type	Hydrostatisch	Hydrostatisch	Hydrostatisch	Hydrostatisch
Aandrijfsysteem	Twin Touch™-rijnsnelheidspedalen, tweewielaandrijving	Twin Touch™-rijnsnelheidspedalen, tweewielaandrijving	Twin Touch™-rijnsnelheidspedalen, tweewielaandrijving	Twin Touch™-rijnsnelheidspedalen, tweewielaandrijving
Cruise Control	Ja	Ja	Ja	Ja
Vooruit/achteruit, km/u	8,9 / 6,4	8,5 / 6,4	8,9 / 6,4	10,0 / 5,6
BESTURING				
Type	Tweewielbesturing	Tweewielbesturing	Hydraulische tweewielstuurbekrachtiging	Tweewielbesturing
Straal niet-gemaaide cirkel, cm	66 (42 Accel Deep™)	58,4 rechterkant / 77,1 linkerkant	76 (42 Accel Deep™)	53,3 (48 Accel Deep™)
MAAIDEKOPIES				
36 achteruitworp (92 cm)				
42 Edge™ mulch (107 cm)	<input type="checkbox"/>		<input type="checkbox"/>	
42 Edge™ (107 cm)				
42 Accel Deep™ (107 cm)	<input type="checkbox"/>		<input type="checkbox"/>	
42 achteruitworp (107 cm)		■		
48 Edge™ (122 cm)				
48 Accel Deep™ (122 cm)				<input type="checkbox"/>
54 Accel Deep™ (137 cm)				<input type="checkbox"/>
Mulchen	Standaard met 42 Accel Deep™	Standaard (alleen mulchplug)	Standaard met 42 Accel Deep™	Optioneel
Maaihogte, mm	25–102	25–102	25–102	25–102
Hefsysteem voor maaidek	Voetpedaal	Voetpedaal	Hydraulisch	Voetpedaal
Inschakeling maaidek	Elektrisch	Elektrisch	Elektrisch	Elektrisch
OPVANGZAK				
Standaard/optioneel	Alleen optioneel met 42 Accel Deep™-dek	Standaard	Alleen optioneel met 42 Accel Deep™-dek	Alleen optioneel met 48 Accel Deep™-dek 54 Accel Deep™-dek
Inhoud, liter	250	270	250	250
STOELTYPE				
	Luxe	Luxe	Luxe hoog	Luxe hoog
BANDEN				
Grootte voor	15 × 6 – 6	15 × 6 – 6	15 × 6 – 6	15 × 6,5 – 8
Grootte achter	20 × 10 – 8	20 × 10 – 8	20 × 10 – 8	22 × 11 – 10
AFMETINGEN				
Hoogte (incl. stoel), cm	117,1	117,1	124,4	124,4
Lengte, totaal, cm	181,7	246,8	181,7	183,6
Breedte, cm	118 (42 Edge™ Mulch)	111,3	118 (42 Accel Deep™)	156 (48 Accel Deep™)
Gewicht (ong.), kg	255 (42 Edge™ Mulch)	306	269 (42 Accel Deep™)	301 (48 Accel Deep™)

■ Standaard Optioneel

* Informatie over het motorvermogen en -koppel wordt geleverd door de fabrikant van de motor en dient alleen voor vergelijkingsdoeleinden. Het feitelijke motorvermogen en -koppel bij gebruik kunnen lager zijn.



X500-SERIE

	X584	X590
MOTOR		
Type	Benzine	Benzine
CE nominaal vermogen en snelheid in kW (pk)*	16,1 (21,9) bij 3.350 t/min	16,7 (22,7) bij 3.250 t/min
Cilinderinhoud, cm ³	726	726
Cilinders	V-Twin	V-Twin
Inhoud brandstoftank, liter	16,7	16,7
TRANSMISSIE		
Type	Hydrostatisch	Hydrostatisch
Aandrijfsysteem	Twin Touch™-rij snelheidspedalen, tweewielaandrijving	Twin Touch™-rij snelheidspedalen, tweewielaandrijving
Cruise Control	Ja	Ja
Vooruit/achteruit, km/u	11,6 / 8,4	11,6 / 8,4
BESTURING		
Type	Hydraulische vierwielstuurbevestiging	Tweewielbesturing
Straal niet-gemaaid cirkel, cm	38,1 (48 Accel Deep™)	68,6 (48 Accel Deep™)
MAAIDEOPTIES		
42 Accel Deep™ (107 cm)		
48 Accel Deep™ (122 cm)	<input type="checkbox"/>	<input type="checkbox"/>
48 met hoge capaciteit (122 cm)		
54 Accel Deep™ (137 cm)	<input type="checkbox"/>	<input type="checkbox"/>
Mulchen	Optioneel	Optioneel
Maaihogte, mm	25 – 102	25 – 102
Hefstelsel voor maaidek	Hydraulisch	Hydraulisch
Inschakeling maaidek	Elektrisch	Elektrisch
OPVANGZAK		
Standaard / optioneel	Optioneel	Optioneel
Inhoud, liter	250 of 500	250 of 500
STOELTYPE		
Hoogte rugleuning	Luxe hoog	Luxe hoog
Arملهuning	Optioneel	Optioneel
BANDEN		
Zwenkwieken voor	16 × 6,5 – 8	16 × 6,5 – 8
Achterbanden	24 × 9,5 – 12	24 × 12 – 12
AFMETINGEN		
Hoogte (incl. stoel), cm	140	140
Lengte, totaal, cm	191	201
Breedte, cm – incl. maaidek	156 (48 Accel Deep™)	156 (48 Accel Deep™)
Gewicht (ong.), kg	396	381

■ Standaard □ Optioneel

* Informatie over het motorvermogen en -koppel wordt geleverd door de fabrikant van de motor en dient alleen voor vergelijkingsdoeleinden. Het feitelijke motorvermogen en -koppel bij gebruik kunnen lager zijn.





Z300-SERIE

	Z315E	Z320M	Z320R
MOTOR			
Type	Benzine	Benzine	Benzine
CE nominaal vermogen en snelheid in kW (pk)*	12,1 (16,2) bij 3.000 t/min	12,7 (17,0) bij 3.000 t/min	12,7 (17,0) bij 3.000 t/min
Cilinderinhoud, cm ³	656	726	726
Cilinders	V-Twin	V-Twin	V-Twin
Inhoud brandstoftank, liter	11,36	11,36	11,36
TRANSMISSIE			
Type	Hydrostatisch	Hydrostatisch	Hydrostatisch
Rijsysteem	Bedieningshendels voor snelheid en richting (gecombineerd), tweewielaandrijving	Bedieningshendels voor snelheid en richting (gecombineerd), tweewielaandrijving	Bedieningshendels voor snelheid en richting (gecombineerd), tweewielaandrijving
Cruise Control	Nee	Nee	Nee
Vooruit/achteruit, km/u	11,3 / 7	11,3 / 7	11,3 / 7
BESTURING			
Type	Zero-Turn	Zero-Turn	Zero-Turn
Straal niet-gemaaide cirkel, cm	Zero-Turn-radius	Zero-Turn-radius	Zero-Turn-radius
MAAIDKOPTIES			
42 Accel Deep™ (107 cm)	■	■	■
48 Accel Deep™ (122 cm)			
48 met hoge capaciteit (122 cm)			
Mulchen	Optioneel (mulchregeling)	Optioneel (mulchregeling)	Optioneel (mulchregeling)
Maaihogte, mm	31,75 – 114,3, stappen van 14 ea. 6 mm	31,75 – 114,3, stappen van 14 ea. 6 mm	31,75 – 114,3, stappen van 14 ea. 6 mm
Hefstelsel voor maaidek	Handmatig – voetbediend hefstelsel	Handmatig – voetbediend hefstelsel	Handmatig – voetbediend hefstelsel
Inschakeling maaidek	Elektrisch	Elektrisch	Elektrisch
OPVANGZAK			
Standaard / optioneel	Optioneel	Optioneel	Optioneel
Inhoud, liter	230	230	230
STOELTYPE			
Hoogte rugleuning, cm	Middelhoge rugleuning	Hoge rugleuning	Hoge rugleuning
ArMLEuning	45,7	50,8 cm	50,8 cm
ArMLEuning	Optioneel	Optioneel	Standaard
BANDEN			
Zwenkwieien voor	11 × 6,0	11 × 6,0	11 × 6,0
Achterbanden	18 × 8,5 – 8	18 × 8,5 – 8	22 × 10,00 – 8
AFMETINGEN			
Hoogte (incl. stoel), cm	105,6	110	112,3
Lengte, totaal, cm	191,5	125,5	125,5
Breedte, cm – incl. maaidek	128	128	128
Gewicht (ong.), kg	252	255	278

■ Standaard □ Optioneel

* Informatie over het motorvermogen en -koppel wordt geleverd door de fabrikant van de motor en dient alleen voor vergelijkingsdoeleinden. Het feitelijke motorvermogen en -koppel bij gebruik kunnen lager zijn.

Z500-SERIE

	Z515E	Z530M	Z545R
MOTOR			
Type	Benzine	Benzine	Benzine
CE nominaal vermogen en snelheid in kW (pk)*	13,4 (18,0) bij 3.350 t/min	16,1 (21,6) bij 3.350 t/min	15,3 (20,5) bij 3.250 t/min
Cilinderinhoud, cm ³	708	726	724
Cilinders	V-Twin	V-Twin	V-Twin
Inhoud brandstoftank, liter	17	17	17
TRANSMISSIE			
Type	Hydrostatisch	Hydrostatisch	Hydrostatisch
Rijstelsysteem	Bedieningshendels voor snelheid en richting (gecombineerd), tweewielaandrijving	Bedieningshendels voor snelheid en richting (gecombineerd), tweewielaandrijving	Premium bedieningshendels voor snelheid en richting (gecombineerd), tweewielaandrijving
Cruisecontrol	Nee	Nee	Nee
Vooruit/achteruit, km/u	12,9/ 6,4	12,9/ 6,4	14,5/7,2
BESTURING			
Type	Zero-Turn	Zero-Turn	Zero-Turn
Straal niet-gemaaid cirkel, cm	Zero-Turn-radius	Zero-Turn-radius	Zero-Turn-radius
MAAIDKOPTIES			
42 Accel Deep™ (107 cm)			
48 Accel Deep™ (122 cm)	■	■	
48 met hoge capaciteit (122 cm)			■
Mulchen	Optioneel (mulchregeling)	Optioneel (mulchregeling)	Optioneel (mulchset)
Maaihoogte, mm	25 – 102, stappen van 6 mm	25 – 102, stappen van 6 mm	25 – 102, stappen van 6 mm
Hefstelsysteem voor maaidek	Voetbediende hef	Voetbediende hef	Voetbediende hef
Inschakeling maaidek	Elektrisch	Elektrisch	Elektrisch
OPVANGZAK			
Standaard / optioneel	Optioneel	Optioneel	Optioneel
Inhoud, liter	230	230	230
STOELTYPE			
Hoogte rugleuning, cm	Middelhoge rugleuning	Hoge rugleuning / ComfortGlide™	Hoge rugleuning / ComfortGlide™
Armluning	Ja	Ja	Ja
BANDEN			
Zwenkwielen voor	13 × 6,5 – 6	13 × 6,5 – 6	13 × 6,5 – 6
Achterbanden	22 × 9,5 – 10	22 × 9,5 – 10	23 × 10,5 – 12
AFMETINGEN			
Hoogte (incl. stoel), cm	121	121	122,8
Hoogte (incl. stoel), cm – rolbeugel omhoog	178	178	179,6
Lengte, totaal, cm	195,3	195,3	208
Breedte, cm – incl. maaidek	158,7	158,7	158,7
Gewicht (ong.), kg	349	351	379

■ Standaard □ Optioneel

* Informatie over het motorvermogen en -koppel wordt geleverd door de fabrikant van de motor en dient alleen voor vergelijkingsdoeleinden. Het feitelijke motorvermogen en -koppel bij gebruik kunnen lager zijn.



X900-SERIE

	X940	X948	X949	X950R
MOTOR				
Type	Diesel	Diesel	Diesel	Diesel
Nominaal motorvermogen kW (pk)*, bruto SAE J1995	18 (24,5) bij 3.400 t/min	18 (24,5) bij 3.400 t/min	18 (24,5) bij 3.400 t/min	18,5 (25,2) bij 3.200 t/min
Cilinderinhoud, cm³	903	903	903	1.116
Cilinders	Drie, gietijzeren bussen	Drie, gietijzeren bussen	Drie, gietijzeren bussen	Drie, gietijzeren bussen
Injectie	Indirect	Indirect	Indirect	Indirect
Inhoud brandstoftank, ltr	19,7	19,7	19,7	20,4
VOERTUIG				
Tractieaandrijving	Hydrostatisch	Hydrostatisch	Hydrostatisch	Hydrostatisch
Rijsysteem	Twin Touch™-rijksnelheidspedalen, tweewielaandrijving, tweewielbesturing	Twin Touch™-rijksnelheidspedalen, vierwielaandrijving, tweewielbesturing	Twin Touch™-rijksnelheidspedalen, vierwielaandrijving, vierwielbesturing	Twin Touch™-rijksnelheidspedalen, tweewielaandrijving, tweewielbesturing
Max. snelheid, km/u, voorruit	13,7	13,7	13,7	14,5
Max. snelheid, km/u, achterruit	9,7	9,7	9,7	9,7
Cruise Control	Standaard	Standaard	Standaard	Standaard
Differentieelblokkering	Standaard	Standaard	Standaard	Standaard, hydraulische tractiehulp
Remsysteem	Interne natte schijfremmen; handbediende parkeerrem; dynamisch remmen	Interne natte schijfremmen; handbediende parkeerrem; dynamisch remmen	Interne natte schijfremmen; handbediende parkeerrem; dynamisch remmen	Interne natte schijfremmen; handbediende parkeerrem; dynamisch remmen
HYDRAULIEK				
Dubbelwerkende ventielen (SCV's)	2 dubbelwerkend	2 dubbelwerkend	2 dubbelwerkend	Multifunctionele hendel
Hydraulische opbrengst, l/min.	21,6	21,6	21,6	20,9
MAAIDEKKEN				
Leverbare breedtes/type, cm	122/137/152	122/137/152	122/137/152	122/137
Constructie maaidek	Gesmeed staal – 137/152 drive-over constructie	Gesmeed staal – 137/152 drive-over constructie	Gesmeed staal – 137/152 drive-over constructie	Gesmeed staal
Inschakeling aftakas	Elektro-hydraulisch	Elektro-hydraulisch	Elektro-hydraulisch	Elektrische aandrijfkoppeling
Maaidekaandrijving	As – 137/152 optioneel AutoConnect™	As – 137/152 optioneel AutoConnect™	As – 137/152 optioneel AutoConnect™	As
Dek heffen/neerlaten	Hydraulisch	Hydraulisch	Hydraulisch	Hydraulisch
Maaihoogetebereik/ stappen, cm	2,5 – 13,3/ 0,6	2,5 – 13,3/ 0,6	2,5 – 13,3/ 0,6	2,5 – 11,2/ 0,6
Aantal messen	3	3	3	2
Vooraf ingestelde maaihoogete	Vanaf bestuurdersplatform – standaard	Vanaf bestuurdersplatform – standaard	Vanaf bestuurdersplatform – standaard	Vanaf bestuurdersplatform – standaard
OPVANGSYSTEEM (optioneel)				
Type	Opzakker met 3 zakken	Opzakker met 3 zakken	Opzakker met 3 zakken	Optioneel lage of hoge uitworp
Inhoud, liter	500	500	500	Lage uitworp: 570 ; Hoge uitworp: 650*
Maximale hefhoogte, cm	–	–	–	Hoge uitworp: 203,7
Vulindicator	–	–	–	Realtime ultrasone vuldetectie
BESTUURDERS PLATFORM				
Standaard	2-delige professionele comfortstoel (hoogte rugleuning 53,3 cm); vering, optionele armleuning, geleiderail met 14 posities (14,8 cm)	2-delige professionele comfortstoel (hoogte rugleuning 53,3 cm); vering, optionele armleuning, geleiderail met 14 posities (14,8 cm)	2-delige professionele comfortstoel (hoogte rugleuning 53,3 cm); vering, optionele armleuning, geleiderail met 14 posities (14,8 cm)	2-delige professionele comfortstoel (hoogte rugleuning 53,3 cm); vering, optionele armleuning
Optioneel	Standaard- of luchtgeveerde stoel	Standaard- of luchtgeveerde stoel	Standaard- of luchtgeveerde stoel	Standaard- of luchtgeveerde stoel
AFMETINGEN				
Lengte, cm	191	191	191	Lage uitworp: 338 Hoge uitworp: 345
Hoogte zonder cabine, rolbeugel omhoog, cm	198	198	198	208
Hoogte met cabine, cm	189	189	189	194
Gewicht kg zonder brandstof of maaidek	472	513	550	Lage uitworp: 822 Hoge uitworp: 1.014 – incl. trechter
Breedte zonder maaidek, cm	119	119	122	118
Bodemvrijheid, cm	18	18	18	14,5
Voorbanden	18 × 8,50-8	18 × 8,50-10	18 × 8,50-10	18 × 8,5-8
Achterbanden	26 × 12,00-12	26 × 12,00-12	26 × 12,00-12	26 × 12-12
VEILIGHEID				
	Optie werken in achterruit (RIO)	Optie werken in achterruit (RIO)	Optie werken in achterruit (RIO)	Optie werken in achterruit (RIO)

KOM ER SNEL EN KRIJG DINGEN GEDAAN

VAN DE WERKPAARDEN VOOR ZWARE LASTEN
TOT VOLWAARDIGE OFFROADERS ... VOOR
ELKE KLUS BESTAAT ER EEN GATOR™ -
UNIVERSEEL VOERTUIG



Deze documentatie is samengesteld voor wereldwijd gebruik. Omdat er gebruik is gemaakt van algemene informatie, afbeeldingen en beschrijvingen, kunnen sommige illustraties en teksten gaan over financieringen, kredieten, verzekeringen, productspecificaties en accessoires die niet leverbaar zijn in alle landen. Raadpleeg uw plaatselijke dealer voor details. John Deere behoudt zich het recht voor technische gegevens en ontwerpen van de in deze documentatie beschreven producten te wijzigen zonder voorafgaande aankondiging. Het groen en geel kleurschema, het logo met het springend hert en het JOHN DEERE woordmerk zijn handelsmerken van Deere & Company.